

01.11.2021
В.С.М.

ЦИКЛОГРАММА
I апта (1-5 қараша, 2021 жыл)
Ортаңғы тобы

Өтпелі тақырып Дені саудың – жаны сау
Тақырыпша. "Өзім туралы"

Күн тәртібі	Дүйсенбі 01.11.2021 ж	Сейсенбі 02.11.2021 ж	Сәрсенбі 03.11.2021 ж	Бейсенбі 04.11.2021 ж	Жұма 05.11.2021 ж
Балаларды қабылдау Ата-аналармен әңгімелесу	Балалардың көңіл-күйін бақылау. дене қызуын өлшеп тазалықтарын тексеру. Арнайы журналға тіркеу. Мәдени- гигиеналық шараның орындалуын қадағалау. Медбике, психологпен бірлескен жұмыс. Ата-аналармен жұмыс: «Балалардың демалыс күндерін қалай, қайда өткізгендері жайлы» әңгімелесу.				
Ойындар (үстел үсті, саусақ және т.б.)	Дидактикалық ойын: «Дұрыс, дұрыс емес» Мақсаты: Дұрыс және дұрыс емес іс-әрекеттерді айта отырып, балалардың жауаптарын тыңдау	Дидактикалық ойын: «Менің қасиеттерім» М: Өз бойындағы жақсы қасиеттерді атай білуге үйрету.	Дидактикалық ойын: : «Қайда өседі?» Мақсаты: балаларды жемістер мен көкөністерді ажырата білуге, олардың қайда өсетіндігін анықтай алуға үйрету.	Дидактикалық ойын «Не өзгерді» Мақсаты: Есте сақтау қабілетін арттыру	Үстел үсті ойыны «Мозайка» Мақсаты: Балаларға берілген суреттердің бөлігін тауып орналастыра білуге үйрету.
Таңертеңгі гимнастика	Таңертеңгі жаттығу кешені. Картотека № 8 Жаттығу кешені қосымша тіркелген.				
Таңғы ас	Тамақ ішу мәдениетін, үстелде отыру, тамақтану, асхана құралдарын дұрыс ұстау мәдениетін қалыптастыру және сақтау Ойын- жаттығу : Ас ішер кезде, Сөйлемейміз, күлмейміз Астан басқа өзгені Ойламаймыз білмейміз. Сиқырлы сөз: "Астарыңыз дәмді болсын!" Рахмет айтуға тәрбиелеу				
Ойындар, ҰОҚ дайындық	ҰОҚ өтілу барысына қажет құралдарды, көрнекіліктер дайындау.				
Мектепке дейінгі ұй-ым кестесі бойынша ұйымдастырылған оқу	I Қоршаған ортамен танысу. Тақырыбы: Мен табиғатты қорғаймын. Мақсаты: Табиғат бұрышындағы өсімдіктерге күтім жасау (ірі	I. Сөйлеуді дамыту Тақырыбы: Мен қандаймын? Мақсаты: Сурет бойынша әңгіме құрастыруға үйрету.	I. Математика негіздері Тақырыбы: Оң жақ – сол жақта. Заттарды сәйкестендіру Мақсаты: Өзіне қатысты кеңістік бағыттарын	I. Жаратылыстану Тақырыбы: Мен табиғатты бақылай аламын. Мақсаты: Табиғат дыбысын, яғни судың сылдырын, желдің, жаңбырдың дыбысын және	I. Сурет салу Тақырыбы: Бұл мен Мақсаты. Дөңгелек пішінді заттардың суретін салу. Түстерді үйлестіре білуге үйрету.

Қызмет-тері

жасауға қарап сұрау). Табиғат бұрышындағы өсімдіктерге қамқор болуға тәрбиелеу.

Қолданылатын көрнекі құралдар: қуыршақ, топ гүлдері

Оқу қызметінің барысы:

Шаттық шеңбері:
Қуанамын мен де,
Қуанасың сен де,
Қуанайық достарым
Арайлап атқан күнге.

Миға шабуыл:
-Балалар қазір жылдың қай мезгілі?
-Табиғатта қандай өзгерістер байқалады?
Қызығушылықтарын ояту.
Жұмбақ жасыру.
-Адамдардың бәрі қызығады, су құймасаң сәні бұзылады. Бұл не?
Дұрыс. Жарайсыңдар, ендеше бүгін біз бөлме өсімдіктерімен таныс боламыз.

Тосын сәт. Айгүл қуыршақ келеді.
Балалармен амандасады.
Балалар ,мен де үйіме гүл өсіргім келеді, бірақ мен күту, баптау ережелерін білмеймін. Маған көмектесіңдер ма?
Балалар Айгүлге топтағы гүлдер туралы айтып берейік.
-Балалар, гүлдер не үшін керек?
-Егер гүлдер жоқ болса не болар еді?
-Оларға күтім жасалмағанда не болар еді?
Ой дамыту.

Сөйлем құрастырып айту дағдыларын қалыптастыру. Өз өзіне қызмет етуге тәрбиелеу

Қолданылатын көрнекі құралдар: күз мезгілінің суреті, микрофон, АКТ

Оқу қызметінің барысы:

Ұйымдастыру.
Балалар бір жылда неше мезгіл бар?
-Қазір жылдың қай мезгілі?
-Күз мезгілінің ерекшеліктерін сұрау?
Ойын: «Мен қандаймын?» жасаттығуы.
-Егер сен ерте тұрғанда жыламай тұрсаң оң қолыңды көтер.
-Егер сен жылап тұрсаң сол қолыңды көтер.
-Егер сен өтірік айттайтын болсаң оң қолыңды көтер.
-Егер саған балабақша ұнаса оң қолыңды көтер.
-Егер сен топтағы достарыңды ұнатсаң қол соқ.

Ой дамыту.
Суретпен жұмыс:
«Темперамент»



анықтай білу, заттарды оң қолымен солдан оңға қарай орналастыру. Оң қолы мен сол қолын ажырата алу білігін дамыту; логикалық ойлауын дамыту

Қолданылатын көрнекі құралдар: қоян ойыншық, қызыл, көк, жасыл түстер, әр түрлі ойыншықтар

Оқу қызметінің барысы:

Шаттық шеңбер
Е. Өтетілеуұлының «Көңілді балалар»
Жабырқауды білмейміз,
Жалқаудылықты сүйеміз,
Біз талантты жас ұлан,
Үлгі аламыз жақсыдан.
«Түстер мен заттар» ойыны.
Балаларға доп лақтырып, бір түсті айтамын, допты алған бала сол түске сәйкес затты айту керек.

Қызығушылықтарын ояту.
Тосын сәт. Қоян келеді. Қоянмен ойын.
«Не қайда тұр» ойыны.
-Менің сол жағымда не отыр?
-Менің оң жағымда қандай аң отыр?
Балалардың жауаптары.
Ой дамыту.
Оң, сол ұғымдары туралы түсінік беру.
Балаларды мадқтау.
Смайк беру.
Балаларды түстер бойынша топқа бөлу.
1-топ қызыл түс
2-топ көк түс
3-топ жасыл түс.

жануарлардың дауыстарын ести білуді үйрету.

Табиғат құбылысының болу себептері туралы түсінгендерін қалыптастыру. Табиғатқа қамқор болуға баулу.

Қолданылатын көрнекі құралдар: АКТ, қуыршақ

Оқу қызметінің барысы:

1. Шаттық шеңбер:
Армысың, шапағатты, Күн ана
Армысың қайырымды, Аспан ана
Армысың мейірімді, Жер ана
Армысың менің достарым.
Мнемотехника. Күз мезгілі
Қызығушылықтарын ояту.
Айгүл келеді.
Табиғат құбылыстары туралы білгісі келетінін айтады.
Ой қозғау.
Балалардан адамдардың табиғатты бақылауы не үшін қажет екендігі туралы ойланып жауап берулерін өтіну.
Күн неге жарқырайды?
Кемпірқосақ қай мезгілде пайда болады?
Өсімдіктің тіршілігі үшін не қажет?
Ой дамыту
Табиғат туралы түсінік беру. (жер, су, ауа, өсімдіктер, құстар, жануарлар т.б.)
-Тірі және өлі табиғат туралы түсіндіру.
АКТ технологиясы
Табиғат құбылыстары туралы Видео ролик көрсету.
Сурет бойынша әңгіме
құрастыру. Слайд. Көрсету.

Ұқыптылыққа тәр.

Қолданылатын көрнекі құралдар: портрет, айна бояу, қылқалам, қағаз, су, әр түрлі қарандаштар.

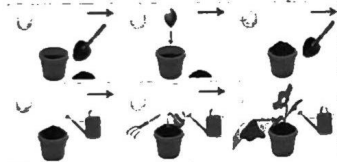
Оқу қызметінің барысы:

Шаттық шеңбері:
Бақшамызға барғанда
Жолыққан бар жандарға.
Ертемен ақ пейілмен,
«Қайырлы таң» деймін мен
«Доп лақтыру әдісі»
Жыл мезгілі, ай атын, апта күнін сұрау.
Суретпен жұмыс
Отбасы.
Сұрақтар ілмегі. -
Табиғат суреттен кімдерді көріп тұрсыңдар?
- Бір сөзбен қалай атауға болады?
Балалардың жауаптары.
Қызық оқиға.
Балалар, суретшілер айнаға қарап тұрып өз суреттерін өздері сала алады екен.
Оны **автопортрет** деп атайды екен. Сөз естеріңде қалды ма?
Қане, бәріміз қайталап айтайық (автопортрет).
Ол нені білдіреді екен.
Ой дамыту.
Шығармашылық ортаға саяхат.
Портреттерге назар аударайық.
Онда кімнің суреті салынған? (Ананың).

Фикус гүлімен таныстыру
Гүлінің түсі қызыл, хош иісті болып келеді екен.
Фикус гүлі өте әдемі, бөлмемізді әдемі етіп тұрады. Жапырағын ұстап, жылытыр, тегіс екенін айту.

Алоэ гүлімен таныстыру
Алоэның емдік қасиеті бар, дәрі-дәрмек. Егерде, жүгіріп бара жатып, жарақат алған жағдайда осы алоэ кескінін кесіп алып, жарақат алған жерге тигізіп бір-аз уақыт ұстап тұрсақ жазылады екен. Міне, өсімдіктердің осындай адамға деген пайдасы бар екен.

Практикалық әрекет: Гүл отырғызу.



Күту ережелерін көрсету, түсіндіру..

Сергіту сәті.
Шаршағанда ыргалып,
Гүлге ұқсап демалам,
Қанатты бір қағып,
Гүлдей болып жайқалам.

Қорытынды.
Айгүл балаларға рахмет айтып қоштасады.
Сұрақ жауап арқылы қорытындылау.
-Қонаққа кім келді?
-Айгүлді қандай бөлме гүлдерімен таныстырдық?
-Бөлме гүлдерін қалай күтеміз?
Жақсы жауап берген

АКТ арқылы төрт түрлі суретті бақылайды. Суретте әр түрлі температурадағы көріністер берілген. Балалар өздерінің түсініктері бойынша сипаттайды.

Микрофон әдісі
«Менің жағымды – жағымсыз жақтарым»
Балалардың жауаптары


Сергіту сәті.
Бас, иық, тізе, саусақ,
Бас, иық, тізе, саусақ,
Саусақ,
саусақ, саусақ. (саусақпен сартылдату)
Бас, иық, тізе, саусақ,
Бас, иық, тізе, саусақ,
Көз, мұрын, көз, мұрын,
Құлақ, ерін, құлақ,
ерін. (Жылдамдатып тез тез қайталау)
«Мен аяқтамаған бейне» жаттығуы.
Алдарына берілген смайликтерге бүгінгі көңіл-күйлерін бейнелеу.
Балаларды мадақтау.

3. Музыка
Педагог жоспары бойынша

Әр топқа тапсырма беру.
Тапсырма шарты: шашылып жатырған ойыншықтарды түстеріне қарай сөрелерге орналастыру (жоғарыға қызыл ойыншықтар, ортасына жасыл ойыншықтар, астына көк түсті ойыншықтар)
Балаларды жоғарыда, төменде, ортасында, сол жақта, оң жақта, арасында деген сөздерді қолдануға үйрету.
Балаларды мадақтау.
Әр топқа көңілді смайликтер беру.

«Жасырынбақ» ойыны.
Әр топ қарама қарсы топқа заттың атын айтпай, оның қай жерде тұрғанын және белгілі бір қасиетін айтып жасырады. Қарсы топ оның қандай зат екенін табады. Дұрыс жауап берген топқа смайлик беру.

Сергіту сәті.
Ал, балалар тұрайық,
Үлкен шеңбер құрайық,
Алақанды соғайық,
Оң жақтағы балаға,
Шапалақты соғайық.
Сол жақтағы балаға,
Шапалақты соғайық.
Жоғары төмен қарайық,
Орнымызды табайық.
Қорытынды.
Қоян балаларды мадақтап, рахмет айтып қоштасады
Балаларға сұрақ қою арқылы қорытындылау.
-Қандай тапсырмаларды орындадық?



Сергіту сәті:
Тербеледі ағаштар,
Алдымнан жел еседі.

Кіп-кішкентай ағаштар,
Үп-үлкен болып өседі.
Дид ойын: «Шатастырма»

1. Көктемде қар жауады.
 2. Қазір жаз мезгілі?
 3. Көктемде қар ериді?
 4. Қыста жапырақтар сарғаяды?
 5. Жыл мезгілдері: қыс, көктем, жаз, күз.
 6. Жаз ең суық жыл мезгілі?
 7. Қыста құстар жылы жаққа ұшып кетеді?
 8. Жазда балалар оқиды?
- Балаларды мадақтау
Қорытынды.
Айгүл балаларға рахмет айтып қоштасады.
Балаларды мадақтау.

2. Жапсыру.
Тақырыбы: Менің мәшиналарым
Мақсаты: Балаларға геометриялық фигуралардың көмегімен дұрыс орындауды үйрету; тіктөртбұрыш, дөңгелек, сопақша фигураларды дұрыс қию дағдыларын жетілдіру. Жұмысқа қажетті пішінді таңдай білу дағдыларын арттыру.

Балалар, анықтан қараңдаршы, автор анасын қандай көңіл-күйде бейнелепті? Сурет салу кезінде автордың көңіл-күйі қандай болды екен? Автор өз еңбегін жасау барысында қандай заттарды пайдаланыпты?

Бұл суретке қандай ат ойлап табуға болады? Балалардың жауаптары тыңдау.

Дидактикалық ойын:
«Менің портретім!»
Мен сендерге айнаға қарап тұрып өз суреттеріңді сатуды ұсынамын. Сонда келесі көрмемізде сендердің жұмыстарыңды тамашалайтын боламыз. Балалардың жұмысын бақылау.

Көмектесу.
Саусақ жаттығуы
«Достық» жаттығуы
Біздің топта ұлдар мен қыздар өзара дос (қолдың саусақтары өзара бірігеді)
Кішкентай саусақтар біз сенімен достасамыз (екі қолдың саусақтарын бір-біріне тигізу) Бір, екі, үш, төрт, бес (шынашақтан бастап, саусақтарды кезекпен бір-біріне тигізу)
Балалардың жұмысын бағалау.
Қорытынды.

балаларға жұмысты бері.

2. Дене шынықтыру.

Педагог жоспары бойынша

-Қандай ойын ойнадық?
Белсене қатысқан балаларды мақтау-мадақтау.
Әр топтың смайлдерін салыстырып, мадақтау

2. Көркем әдебиет

Тақырыбы: Мен кімін?
Мақсаты: Өзі туралы қарапайым түсініктерін қалыптастыру; өзін құрметтеуге және өзінің «мен өзім» деген дербестігін нығайту, өзін құрметтеуге тәрбиелеу.

Қолданылатын көрнекі құралдар: Адам суреті, қиылған суреттер.

Оқу қызметінің барысы:

Шаттық шеңбер

«Арайлап таң атты»

Арайлап таң атты,

Күн шуағын шашты.

Сәлем күн, сәлем жер

Сәлем достар

Бәріміз бірге болайық.

Жыл мезгілін, апта күнін

сұрау.

Миға шабул

Жұмбақ.

Жер бетінде ең ақылды, ең

күшті кім? (Адам)

Ой қозғау.

Суретпен жұмыс.

Суретте кімдерді көріп

тұрсындар?

Не істеп жатыр?

Ойын «Өз досыңды таны»

балаларға бір-біріне қарап

қандай

айырмашылықтарын және

ұқсастықтарын бар екенін

айтуды ұсынады. Балалар

Оқу қызметінің барысы:

Шаттық шеңбері.

"Баға, бала, баламыз"

Е.Отетілеуұлы.

Баға, бала, баламыз.

Бақшамызға барамыз.

Күні бойы қызыққа

Батамызда қаламыз!

Қызығушылықтырын ояту.

"Ненің дыуысы?"

Сонда бұл ненің дыбыстары

болды екен?

Дұрыс айтасындар

көліктердің.

Қиылған суреттерді

құрастыру арқылы топқа

бөлу.

1-Топ жүк көлігі

2-Топ автобус

3-Топ жеңіл машина

Әр топ өз көліктері туралы

айтып береді.

Дидактикалық ойын: «Мен

жүргізушімін»

Әр топ өз көліктерін қиылған

пішіндерден жасайрады.

Жұмыс жасаудың әдіс –

тәсілін түсіндіру, көрсету

Өз беттерінше жұмыс

жасау.

Сергіту сәті:

«Біз кішкентай баламыз»

Біз кішкентай баламыз,

Өсіп-өніп таламыз.

Көкке қалды созамыз,

Құстай қанат қазамыз.

Қарлығаш боп ұшамыз,

1-2-3 өсеміз де, таламыз.

Қадағалау, көмектесу

Қорытынды.

Галерея шарлау әдісі.

Өз ара бағалау.

Оқу қызметіне белсене

Галереяны шарлау

Бірін-бірін бағалау

Бас бармақ әдісі арқылы

Балаларды мадақтау

2. Дене шынықтыру

Педагог жоспары

бойынша

			шашыңның түсі, көзі, мұрын пішіні, бойы, түсі жағынынан айырмашылықтарын бар екенін айтады Сергіту сәті. Орнымыздан тұрайық, Алақанды ұрайық. Бір отырып, бір торып, Біз бір дем алайық. Дидактикалық ойын: «Адам денесін құрастыр.» Қиылған денені өз еркімен құрастырады. Қорытынды. Сұрақ жауап арқылы қорытындылау. 3.Дене шынықтыру. Педагог жоспары бойынша	қатысқан балаларға жұлдызша беру.	
--	--	--	--	-----------------------------------	--

Серуенге дайындық Жүйелі киініп серуенге шығу. Ойын жаттығу: «Кім дұрыс киінеді»
Мақсаты: ұқыптылыққа тәрбиелеу

Серуен:	Картотека №13 Картотека қосымша тіркелген.	Картотека №14 Картотека қосымша тіркелген.	Картотека №15 Картотека қосымша тіркелген.	Картотека №16 Картотека қосымша тіркелген.	Картотека № 17 Картотека қосымша тіркелген.
----------------	--	--	--	--	---

Серуеннен оралу Балаларға реттілікпен киімдерін шешуі, өз сөрелеріне киімін жинап таза ұстауды, су болған киімдерін тәрбиешіге көрсетуге үйрету. Гигиеналық шараларын ұйымдастыру. Түскі асқа дайындық.

Түскі ас Қолдарын сабындап жуып, өз сүлгілеріне сүртінуді, сүлгілерін өз ұяшықтарына ілуді үйрету.. Ұқыпты тамақтану дағдыларына асты аздан алып ішуге, ас құралдарын дұрыс қолдануға тәрбиелеу. Үстелге дұрыс отырып, тамақтануға, нан қиқымын жерге түсірмей, тамақтану әдебін дұрыс сақтай білуге дағдыландыру.

Ұйқы Балалалардың тыныш ұйықтауына жағымды жағдай орнату. Тыныштық сақтау. Жәй музыка қою.

Біртіндеп ұйқыдан ояту, шынық-тыру шаралары	№7 Картотека қосымша тігілген	№8 Картотека қосымша тігілген	№9 Картотека қосымша тігілген	№10 Картотека қосымша тігілген	№11 Картотека қосымша тігілген
--	---	---	---	--	--

Бесін ас Қолдарын сабындап жуып, өз сүлгілеріне сүрту, ұқыпты тамақтану дағдыларын, тамақтану әдебін дұрыс сақтай білуге дағдыландыру.

Ойындар, дербес әрекет. Баланың жеке даму	«Егер сен үйде өзің болсан.» Әңгімелесу. Мақсаты: қарапайым сұрақтарға жауап беруге үйрету.	М. Монтессори технологиясымен жұмыс. Геометриялық пішіндермен құрастыру жұмыстарын жүргізу.	Қимылды ойын: «Не жүреді және ұшады?» Мақсаты: Әртүрлі қимыл-дар жасауға машықтану,	Әңгіме құрастыру «Өрт қауіпсіздігі» Мақсаты: баланы жеке бас қауіпсіздігіне тәрбиелеу. «Сіріңкемен және оттықпен	Аурулардың алдын алу бойынша суреттерді қарастыру
--	--	--	--	--	---

картасына сәйкес жеке жұмыс			<i>қимылдардың үйлесімділігін дамыту..</i>	<i>ойнама.»</i>	
Серуенге дайындық	<i>Серуенге шығу туралы балаларға түсіндіру жұмыстары. Киімдерін дұрыс кие білуге үйрету. Аяқ киімнің оң солын түсіндіру. Серуенге шығу.</i>				
Серуен	<i>Серуен №17 Картотека қосымша тіркелген.</i>	<i>Серуен № 18 Картотека қосымша тіркелген</i>	<i>Серуен №19 Картотека қосымша тіркелген.</i>	<i>Серуен №20 Картотека қосымша тіркелген.</i>	<i>Серуен №17 Картотека қосымша тіркелген.</i>
Балалардың үйге қайтуы	<i>Ата –аналармен балалардың тазалығы жөнінде әңгімелесу</i>	<i>Ата-анаға балаларының балабақшадағы достарымен қарым –қатынасы туралы әңгімелесу.</i>	<i>Ата-аналарға сауалнама тарату. Психолог кеңесі (жеке балаларға)</i>	<i>Ата –аналармен балалардың тазалығы жөнінде әңгімелесу</i>	<i>Ата –аналарға: Балалардың тазалығы жөнінде кеңес беру</i>

ЦИКЛОГРАММА
II-апта (8- 12қараша, 2021 жыл)
Ортаңғы тобы

Өтпелі тақырып Дені саудың – жаны сау
Тақырыпша. «Дұрыс тамақтану. Дәрумендер»

Күн тәртібі	Дүйсенбі 29.11.2021 ж	Сейсенбі 30.11.2021 ж	Сәрсенбі 01.12.2021 ж	Бейсенбі 02.12.2021 ж	Жұма 03.12.2021 ж
Балаларды қабылдау. Ата-аналармен әңгімелесу.	Тәрбиешінің балалармен қарым-қатынасы: отбасы дәстүрлері туралы жеке әңгімелесу, қарым-қатынас және көтеріңкі көңіл-күй орнатуға ойындар ұйымдастыру. Жағымды жағдай орнату.				
Ойындар (устел үсті, саусақ және т.б.)	Д/О: Жемістер мен көкөністер М: дәрумендер және олардың пайдасы туралы әңгімелесу	Тақпақ жаттау. Мен алмамын, алмамын, Денсаулыққа пайдамын. Сусынымды ішсеңіз, Көп ауруды жазамын.	Әңгімелесу. Дәрумендердің пайдасы туралы.	Қимылын көрсет Ойынның мақсаты: балалардың дене қимыл-қозғалысын жетілдіру. Ойын шарты: айтылған заттардың қимылын көрсету. мысалы: қоян, ұшақ, аю, бақа т.б.	Жұмбақ жарысы Мақсаты: Балалардың ойлау есте сақтау қабілеттерін дамыту
Таңертеңгі гимнастика	Таңертеңгі жаттығу кешені. Картотека № 9 Жаттығу кешені қосымша тіркелген.				
Таңғы ас	Тәтті тамақ жейміз. Рақмет аспаз дейміз. Ас мәзірімен таныстыру. Астың құрамындағы дәрумендер жайында айта отырып, асты тауысып жеуге кеңес беру. Әдептілік ережелерін түсіндіру.				
Ойындар, ҰОҚ дайындық	ҰОҚ өтілу барысына қажет құралдарды, көрнекіліктер дайындау.				
Мектепке дейінгі ұйым кестесі бойынша ұйымдастырылған оқу қызметтері	Құрастыру Тақырыбы: Жүзім Мақсаты: Табиғи, қалдық материалдардан құрастыру. Ұқыптылыққа тәрбиелеу. Қолданылатын көрнекі құралдар: Жүзімнің үлгісі, жеміс, асқабақ дәндері, ақ қағаз, бояу, қылқалам, ПВА	1. Сөйлеуді дамыту Тақырыбы: Не дәмді? ертегісі. Мақсаты: ертегілердің мазмұнын түсінуге, тыңдауға, бейнелі сөздерді есте сақтауға, таныс ертегілерді сахналауға үйрету. Қолданылатын көрнекі	1. Математика негіздері Тақырыбы: Биік, аласа. Мақсаты: Таныс заттарды биіктігіне қарай (биік, аласа) салыстырып, оларды сол белгілері бойынша біріктіру қабілетін ұштау. Бір-біріне ұқсас екі суретті салыстыру арқылы балалардың зейінін дамыту.	1. Жаратылыстану Тақырыбы: Дәрумендер әлеміне саяхат Мақсаты: Балаларға жемістердің, көкөністердің дәруменге бай екенін, денсаулыққа пайдасын түсіндіру. Қолданылатын көрнекі құралдар:	1. Сурет салу Тақырыбы: Дәмді алмалар Мақсаты: Төңгелек пішіндерді түрлі көлемде салуға үйрету. Шығармашылық ойлау, қиялді қабілеттерін, ұсақ қол қимылдарын дамыту.

29.11.2021
Рәушан

желім.

Оқу қызметінің барысы:

Шаттық шеңбер

Отбасының гүліміз,
Көңілді өтер күніміз
Қайырлы таң деп айтамыз,
Бір болып, кеште қайтамыз.
Балалардан жыл мезгілін, ай
атын, апта күнін сұрау.
Мнемотехника әдісін қолдану.

Ой қозғау.

Сұрақтар қою
Балалар сендер жүзімнің не
екенін білетін шығарсыңдар?
Жүзім ол көкөніс пе? Әлде
жеміс пе?

Балалар тағы қандай
жемістерді білесіңдер?
Балаларды мадақтау.

Балалармен әңгімелесу.

Жемістер туралы.

Сұрақ-жауап алу.

Ой толғау.

Жемістер не үшін адамдарға
пайдалы?

Топқа бөлу.

Жемістер дәні және асқабақ
дәндерімен топқа бөлу.

Балаларға дәндерден жүзім
жасайтындарын айту.

1-Жемістер тобы дәнді
жапсыру арқылы жүзім жасап
бойайды.

2- Асқабақ тобы .Асқабақ
дәнін желімдеп бояйды.

Жұмыстың орындалу
техникасын көрсету.

Жеке жұмыс.

Балалардың жұмыстарын
бақылау.

Сергіту сәті.

Қолды үстелге қоямыз,
Саусақтарды санаймыз.

құралдар:

жануарлардың
бетпердесі, қоржында
көкөністер мен
жемістердің
муляждары.

Оқу қызметінің
барысы:

Шаттық шеңбер

Үлкенге де сіз,
Кішіге де сіз.
Баршаңызға құрметпен
Бас иеміз біз.

Қызығушылықтарын
ояту.

«Ненің иісі»
Мақсаты. Балалар көзін
жұмып отырады,
алманы іскетіп қандай
жеміс екенін сұрау.

Ой қозғау.

Сұрақтар қою.
Алма қайда өседі?
Алма жеміс па, көкөніс
па?

Алманың пайдасы бар
ма? Алма сендерге
ұнайды ма?

Ертегі оқып беру.

«Не дәмді» ертегісін
оқып беремін.

Ертегі желісі бойынша
сұрақтар қою.

Ертегі не жайында
айтылған?

Ал, балалар, ертегіден
нені түсіндіңдер?

Балалардың
жауаптарын тыңдау.

Ой дамыту.

Әр адамдардың да өз
сүйікті тағамдары бар
қандай да тамақ

Қолданылатын көрнекі
құралдар: ойыншықтар,
биік-аласа ағаштар,
карандаш

Оқу қызметінің барысы:
Шаттық шеңбер.

Кел балалар күлейік
Күлкіменен түлейік
Қабақ түйген не керек?
Көңілді боп жүрейік!
- Балалар, қазір жылдың қай
мезгілі?

- Күз мезгілінде неше ай бар?

- Атаулары қандай?

- Күз мезгілінде қандай

ерекшеліктер болады?

- Жарайсыңдар, балалар!

Тосын сәт.

Айгүл келеді.

Балалармен амандасады.

Балалар күшік сендердің
білімдеріңізді тексеруге
келген.

Өткен оқу қызметін
естеріне түсіру.

Оң жақ және сол жақ
үғымдарын еске түсіру.

Айгүл:

- Балалар, суреттен нені
көріп тұрсыңдар?

Балаларға биіктігі әртүрлі
ағаштар мен үйлерді
көрсетіп, салыстыруды
сұрайды.

Қай ағаш биік, ал ағаш
аласа? Ненің үйі биік? Ал,
ненің үйі аласа?

Балаларды мадақтайды.

Сергіту сәті.

Оңға бір қадам,
Солға бір қадам
Шапалақ ұрамыз.
Алға бір қадам,

қуыршақ, жемісте, көкөністер, с
ебет суреті.

Оқу қызметінің барысы:

Ұйымдастыру кезеңі:

Балалар, қазір жылдың қай
мезгілі?

Күз мезгілінде неше ай бар?

Кәне атап беріңдерші?

Қазір күздің қай айы?

Қызығушылықтарын ояту.
Тосын сәт. Айгүл қуыршақ
келеді.


Балалардан көмек сұрайды.
Дәрігердің жазған қағазын
жоғалтып алдым, онда пайдалы
дәрумендер туралы жазған
еді, енді сендерден көмек сұрап
келдім. Маған пайдалы
дәрумендер неде бар екенін
айтып беріңдерші?

Балалар көмектесеміз бе?

АКТ технологиясы.

Слайд: «Суретпен жұмыс»

Балалар мына суретте не көріп
тұрсыңдар?



Бір сөзбен айтқанда бұларды
нелер дейміз?

Ал, мына суретте не көріп
тұрсыңдар?



Оларды бір сөзбен айтқанда

Қолданылатын
құралдар:

бояу, қылқалам, су, ақ
парақ, алма үлгісі.

Оқу қызметінің барысы:
Шаттық шеңбер
Қызығушылықтарын
ояту.

Жұмбақ жасыру:

Үсті толы ине
Бірақта, іс тігіп
Қадамайды түйме.

Бұл не? (Кірпі)

Кірпі келеді.

Ой қозғау.

Балалар суретке
қарандаршы сендер
суретте нені көріп
тұрсыңдар?

Жапырақтардың
түстері қандай?

Ия неліктен олардың
түстері сары қызыл?

Ой дамыту.


Дұрыс қазір күз мезгілі
Балалар сендер білесіңдер
күз мезгілінде адамдар
жануарлар қыс мезгіліне
дайындалады. Ендеше
айтындаршы кірпі нені
жақсы көреді?

Суретпен жұмыс.

Сұрақтар қою.

Балалар алма неге
ұқсайды қандай пішінге?
Алманың дәмі қандай?
Алманың түстері қандай
болады?

Ендеше балалар біз бүгін
кірпінің көңілін көтерейік
алманың суретін кірпіге
сыйлайық,
Топқа бөлу.

	<p>1,2,3,4,5 – 1,2,3,4,5 Екі қолды қос, Қорытынды. Галереяға саяхат. Балалардың жұмыстарын бағалау. Мадақтау.</p> <p>2. Дене шынықтыру.</p> <p>Педагог жоспары бойынша</p>	<p>болсын , жиіркеніп жеуге болмайды. Астың бәрі дәмді де, тәтті. Ендеше ,балалар осы ертегіні сахналайық. Сергіту сәті. Алма баққа барайық, Алма жинап алайық, Ең үленін дәмдісін, Әжемізге сыйлайық. Дидактикалық ойын: «Бұл не?» Ойын шарты: баланың көзі жұмылады. Қоржынға салынған көкөністер мен жемістерді қолдарына алып, оның дәмі қандай болатынын және пішінін айтып, атын атау керек. Қорытынды Балаларды мадақтау. 3 шапалақ әдісі арқылы қорытындылау.</p> <p>2. Музыка Педагог жоспары бойынша</p>	<p>Артқа бір қадам Шапалақ ұрамыз Дидактикалық ойын: «Заттарды түсімен топтастыру». Сұрақ қою. -қандай зат көріп тұрсыңдар? -Түстері қандай? Сызық арқылы түстерді қос. Қорытынды. Айгүл: Балалар, сендер алғыр,білімді балалар екенсіңдер! Менің тапсырмаларымды жақсы орындадыңдар. Сау болыңдар? деп балалармен қоштасады. Сұрақ жауап арқылы қорытындылап,балаларды мадақтау.</p> <p>2. Орыс тілі</p> <p>3.Дене шынықтыру. Педагог жоспары бойынша</p>	<p>нелер дейміз? Балалар біз дәрумендерді қайдан аламыз? Ой дамыту. Дәруменнің пайдасы туралы түсінік беру.</p>  <p>Сергіту сәті Көкөністі көп ектік (бір қатарға тұрып, егін егу қимылын көрсету) Өссін, піссін – деп ектік (су құю, шөп жәлу қимылы) Көктемде еккен көкөніс Күзде берер көп өнім Ойын :«Пайдалы және зиянды тағамдар» Шарты:Пайдалы тағамдарды себетке жинаймыз, ал денсаулығымызға кері әсерін тигізетін тағамдарды қоқыс шелегіне жинаймыз. Қорытынды. Рахмет, балалар! Сендер тапсырманың барлығын жақсы орындадыңдар. Балаларды мадақтап,жұлдызшалар беру.</p> <p>2.Музыка Педагог жоспары бойынша</p>	<p>1-топ алманы саусақтармен бояйды. 2-топ алманы қарндашпен бояйды Сергіту сәті. Алма кетті домалап Көше бой жағалап Кім алманы табады Сол ойынан шигады. Әр балаға көңіл бөлу. Кірпі қуанып балаларға рахмет айтып қоштасады. Галереяны шарату. Балаларды мадақтау. 3 шапалақ әдісі арқылы қорытындылау.</p> <p>2.Дене шынықтыру.</p> <p>Педагог жоспары бойынша</p>
Серуенге дайындық	Киіну: Серуенге шығу, балаларды біртіндеп киіндіру, киімдерінің дұрыс киілуін қадағалау, қатармен жүруге дағдыландыру.				
Серуен:	Картотека №8 Картотека қосымша тіркелген.	Картотека № 9 Картотека қосымша тіркелген.	Картотека №10 Картотека қосымша тіркелген.	Картотека № 11 Картотека қосымша тіркелген.	Картотека № 12 Картотека қосымша тіркелген.

Серуеннен оралу	Ойын- жаттығу: Мөлдір су Гигиеналық шараларын ұйымдастыру. Түскі асқа дайындық.				
Түскі ас	Қолдарын сабындап жуып, өз сүлгілеріне сүртінуді, сүлгілерін өз ұяшықтарына ілуді үйрету. Ұқыпты тамақтану дағдыларына асты аздан алып ішуге, ас құралдарын дұрыс қолдануға тәрбиелеу. Үстелге дұрыс отырып, тамақтануға, нан қиқымын жерге түсірмей, тамақтану әдебін дұрыс сақтай білуге дағдыландыру.				
Ұйқы	Балалардың тыныш ұйықтауына жағымды жағдай орнату. Тыныштық сақтау. Жәй музыка қою.				
Біртіндеп ұйқыдан ояту, шынықтыру шаралары	№10 Картотека қосымша тігілген	№12 Картотека қосымша тігілген	№13 Картотека қосымша тігілген	№14 Картотека қосымша тігілген	№15 Картотека қосымша тігілген
Бесін ас	Қолдарын сабындап жуып, өз сүлгілеріне сүрту, ұқыпты тамақтану дағдыларын, тамақтану әдебін дұрыс сақтай білуге дағдыландыру.				
Ойындар, дербес әрекет. Баланың жеке даму картасына сәйкес жеке жұмыс	Ойын «Кімнің үйі?» Суретті кітапшаларды бояу,	Сюжетті-рөлдік ойындар: «Жүргізуші» Мақсаты: Балалардың көңіл-күйлерін көтеріп, қиялын дамыту.	Тақпақ жаттау Дәрумендер тірегің, ABC деп аласың. Жетіспесе бірі оның, Ауырып сен қаласың.	«Дәрігер» сюжетті-рөлді ойын Мақсаты: Емхана туралы, қызметкерлері туралы айту.	Дидактикалық ойын: «Жеуге жарамды, жарамсыз» Шарты: Жеуге және жеуге жарамсыз жидектер мен саңырауқұлақтарды топтастыру.
Серуенге дайындық	Серуенге шығу туралы балаларға түсіндіру жұмыстары. Киімдерін дұрыс кие білуге үйрету. Аяқ киімнің оң солын түсіндіру. Серуенге шығу.				
Серуен	Серуен № 7 Картотека қосымша тіркелген.	Серуен № 8 Картотека қосымша тіркелген	Серуен №9 Картотека қосымша тіркелген.	Серуен №0 Картотека қосымша тіркелген.	Серуен №7 Картотека қосымша тіркелген.
Балалардың үйге қайтуы	Ата –аналармен балалардың тазалықтары жайлы әңгімелесу Балалардың тәрбиешіден сұранып үйге қайтуы.	Ата аналармен балалардың бүгінгі іс-әрекеттері туралы әңгімелесу.	Ата-аналарға балалардың жеке бас гигиенасына назар аудару керектігін ескерту. Балалардың тәрбиешіден сұранып үйге қайтуы.	Балалардың денсаулығы жайлы әңгімелесу	Ертеңгілік жаттығуға балаларды үлгертіп әкелулерін ата-аналарға түсіндіру. Балалардың тәрбиешіден сұранып үйге қайтуы.

15.11.2021
Келісім

ЦИКЛОГРАММА
III апта (15-19 қараша, 2021 жыл)
Ортаңғы тобы

Өтпелі тақырып Дені саудың – жаны сау
Тақырыпша. "Өзіңе және өзгелерге көмектес"

Күн тәртібі	Дүйсенбі 15.11.2021 ж	Сейсенбі 16.11.2021 ж	Сәрсенбі 17.11.2021 ж	Бейсенбі 18.11.2021 ж	Жұма 19.11.2021 ж
Балаларды қабылдау Ата-аналармен әңгімелесу	Тәрбиешінің балалармен қарым-қатынасы. Балабақша туралы жан-жақты әңгімелесу, қарым-қатынас және көтеріңкі көңіл-күй орнатуға арналған ойындар ұйымдастыру. Жағымды жағдай орнату. Балалардың көңіл-күйлеріне назар аударып, қызуын өлшеп қабылдау. Медбике, психологпен бірлескен жұмыс. Ата-аналармен жұмыс: «Балалардың демалыс күндерін қалай, қайда өткізгендері жайлы» әңгімелесу.				
Ойындар (үстел үсті, саусақ және т.б.)	Ірі құрылыс материалдарымен және конструкторлармен ойындар.	Балабақшадағы көмекиі апайға көмектесу(ыдыстарды қойып шығу)	Фотосуреттер қарастыру «Мен көмекиімін». Фотосуретте балалар қандай көмек көрсеткендерің айтып беру.	Саусақ ойыны «Әжемнің ертегілері». Отбасылық фотосуреттерді қарастыру. Туысқандары туралы әңгімелеп беру.	Балалармен өзіне және өзгелерге көмектесу туралы әңгімелесу.
Таңертеңгі гимнастика	Таңертеңгі жаттығу кешені. Картотека № 10 Жаттығу кешені қосымша тіркелген.				
Таңғы ас	Ойын- жаттығу : Сылдырлайды мөлдір су, Мөлдір суға қолыңды жу. Жуынсаңсаң сен әрдайым, Таза бетің, маңдайың. «Ас дәмді болсын!» Ас құрамымен таныстыру.				
Ойындар, ҰОҚ дайындық	ҰОҚ өтілу барысына қажет құралдарды, көрнекіліктер дайындау				
Мектепке дейінгі ұйым кестесі бойынша ұйымдастырылған оқу қызметтері	1.Қоршаған ортамен танысу. Тақырыбы: Адам еңбегінің нәтижесі Мақсаты: Ересектердің еңбегін ойын әрекет терінде көрсете отырып, ересектер мен бірге еңбек әрекеттерін орын дауға баулу. Құрдастарына көмек беруге	1. Сөйлеуді дамыту Тақырыбы: Күшікке көмек Мақсаты: Шағын әңгімелерді айтып беруге үйрету. Байланыстырып сөйлеу дағдыларын қалыптастыру. Қайырымды болуға	1.Математика негіздері Тақырыбы: Ұзын-қысқа Мақсаты: Шама бойынша заттардың әртүрлі болатыны туралы түсінік беру, ұзындығы мен ені бойынша екі қарама-қарсы және бірдей заттарды салыстыруға үйрету. Қолданылатын көрнекі	1.Жаратылыстану Тақырыбы: Жыл құстары мен қыстап қалатын құстар Мақсаты: Жыл құстары мен қыстайтын құстарды ажырата білу және атын атай алу, құстардың пайдасы туралы білімді бекіту.Құстарға қамқорлық жасауға тәрбиелеу.	1.Сурет салу Тақырыбы: Торғайға көмектесейік Мақсаты: Әртүрлі пішіндерді пайдалана отырып, құстың суретін салуды үйрету.Құстарға қамқорлық жасай білуге тәрбиелеу.

тәрбиелеу.

Қолданылатын көрнекі құралдар: тақырыпқа сай суреттер, ыдыстар

Оқу қызметінің барысы:
Әңгіме жүргізу

- Балалар қазір жылдың қай мезгілі?

-Күзде неше ай бар?

Кәне, барлығымыз атап айтайықшы?

-Қазір күз мезгілінің қай айы?

-Күзде адамдар не істейді?

Сендер үйлеріңде ана-әкелеріңнің бақшада қандай жұмыстар жүргізеді?

Суретпен жұмыс.

-Балалар, суретте Асан ағамыз қандай жұмыс жүргізіп жатыр?

-дұрыс егіндерін жинап жатыр.

Қысқа жинап жатыр.

Бейнефильм

көрсету(бейнетаспадан адамдардың күзгі тіршілігі, еңбегі туралы түсірілген бейнефильм көрсетіп, сұрақтар қояды).

Дидактикалық ойын:

«Анама көмектесемін»

Қызар дастархан әзірлейді.

Ұлдармен әңгімелесу.

-Сендер әкелеріңізге қалай көмектесесіңдер?

-Ағаларыңызға қалай көмектесіңдер?

Ойын шарты: егін егуге қажетті құрал

жабыдықтарды көрстеу

Сергіту сәті:

Ал, балалар, тұрайық,

Алақанды ұрайық.

Бір отырып, бір тұрып,

тәрбиелеу.

Қолданылатын көрнекі құралдар: АКТ, тақырыпқа сай суреттер.

Оқу қызметінің барысы:

Шаттық шеңбер

Дос болып біз жүрейік,

Ойнайық та күлейік.

Достық деген тамаша

Міне, тұрмыз жараса.

Қызығушылықтарын ояту.

-Балалар бізге

электронды

поштамызға хат келіп

тұр, соны ашып тыңдап

көрейік.

Ведеоны көріп болған

соң, балалардан сұрау.

-Балалар Айгүл бізден

күшігіне үйшік керек

екендігін айтып көмек

сұрап отыр,

көмектесеміз бе?

Ой қозғау.

Сұрақ-жауап

Балалар ит қандай

жануар түріне

жатады?

-Иттің баласын не деп

атаймыз?

-Күшік қандай дыбыс

шығарады?

-Кәне, ендеше бәріміз

күшік сияқты

үрейікші(әуп-әуп)

АКТ технологиясы.

Күшік.

Ой дамыту.

Суретпен жұмыс

Балалар суретке қарап

құралдар:

хат, пішіндер, ойыншықтар, сыйлық

Оқу қызметінің барысы:

Шаттық шеңбер

«Күлімдейік».

Шеңберге біз жиналдық. Сен досымысың, мен досыңмын.

Қол ұстасып тұрамыз,

Күлімдесіп қараймыз.

Жыл мезгілдері жайлы, апта

күндері жайлы әңгіме

жүргізу.

Миға шабул.

Сұрақтар қою.

Балалар, бір аптада неше күн бар?

Бүгін аптаның қай күні?

Сендер неше күн балабақшаға

келесіңдер?

Неше күн демаласыңдар?

Балалар, сендер қандай

геометриялық

фигураларды білесіңдер?

Балаларды мадақтау.

Қызығушылықтарын ояту.

Жауабын кім табады?»

ойыны.

балаларға екі қыздың суретін

көрсету.

-Бұлар апалы-сіңлілі қыздар,

олар бір-біріне

қатты ұқсайды. Ал олардың

бір-бірінен

айырмашылығын кім

таба алады.

Балаларды жауаптарын

тыңдау.

Логикалық тапсырмалар

орындау.

1. Торғайларды санайық

Ағашта 2 торғай қонып тұр

еді,

Қолданылатын көрнекі

құралдар: : Үнтаспа,

құстардың суреттері ,слайд

Оқу қызметінің барысы:

Шаттық шеңбер

Біз қандаймыз, қандаймыз

Шұғылалы таңдаймыз

Күлімдеген күндейміз

Ренжуді біз білмейміз

Қуанамын менде

Қуанасың сенде

Қуанайық достарым

Арайлап атқан күнге

Мнемотехника. Күз мезгілі.

Қызығушылықтарын ояту.

Үн таспадан құстардың

дыбысын тыңдау.

Бұл ненің дыбыстары?

Құстар неше бөлінеді?

.Ой дамыту.

Құстар туралы жұмбақтар

жасайру.

1)Екі айыр құйрығы,

Қияқ мұрт қанаты,

Ұшырлардың жүйрігі.

2)Ұзақ тектес құс

Шіркей жеп.

Ауыл маңынан

Ұзап кетпес құс.

3)Тоқылдап мазаны ап,

Ағаштарды тазалап,

Орманды емдейді

Зиянкесті жазалап.

Суретпен жұмыс жүргізу.

Сурет бойынша сұрақтарға

жауап береді.

-Бұл суретте құстардың

қайсысы сендерге таныс?

-Жылы жаққа ұшып кететін

құстар қалай аталады?

-Жыл құстарын кім атап

Қолданылатын көрнекі

құралдар: әр түрлі

ойыншықтар суреті,

боюу,мақталы

таяқша, түрлі түсті

карандаштар. үлгі

Оқу қызметінің

барысы:

Шаттық шеңбер

Арайлы таң атты,

Алтын сәуле таратты.

Жарқырайды даламыз,

Жарқырайды қаламыз

Қайырлы күн

достарым!

«Кубизм» әдісі

Құстардың атын

айтады..

Қызығушылықтарын

ояту.

Торғай ұшып келеді.

Балалардан көмек

сұрайды.

Ұя жасап беруін

өтінеді.

Ой қозғау.

Ұя не үшін керек?

Құстар ұяны қайда

жасайды?

Құстар немен

қоректенеді?

Құстардың қандай

түрлерін білесіңдер?

Балалардың

жауаптары.

Ой дамыту.

Құстардың бізге қандай

пайдасы бар?

-Оларға қандай

қамқорлық жасау керек

Ұяның түрлерімен

таныстыру.

Топқа бөлу.

Біз тынығып алайық.
Қорытынды.
Мақал.: Еңбек етсең ерінбей
Тояды қарының тілінбей.
Мағанасын түсіндіру.
Қорытынды.
Балаларды мадақтау.


2. Дене шынықтыру.

Педагог жоспары бойынша

әңгіме құрайды.
Балалар күшік ашуланса
қайтеді? Бірдеңені сезіп
қалса нестейді? Қатты
жүзгіргенде қайтеді?
Енді жылы үйшік керек.
Біз күшікке үйшік
жасап беріп қамқорлық
көрсетейік
**Шығармашылық
орталық.**
Балалар құрылыс
материалдарынан
күшікке үй
құрастырады.
Балалардың
жұмыстарын
мадақтау.
Қорытынды.
Сұрақ жауап арқылы
қорытындылау.

3. Музыка
Педагог жоспары
бойынша

Ала мысықты көріп
1 торғай ұшып кетті
Ағашта қанша торғай қалды?
2. Мирастын өзінде 1 алма
болды,
әжесі оған базардаң 1 алма
сатып әперді
Мираста қанша алма болды?
3. Кірпі орманда өзіне 2
санырауқұлақты теріп алды.
1 санырауқұлақты тиінге
сыйлайды
Кірпіде қанша саңырауқұлақ
қалды?
4. Адамда неше көз бар? (2)
Ой дамыту.
Суретпен жұмыс.
- Балалардың суреті.
Қане, кім айтады?
Кімнің бойы ұзын .



Жол салыстыру.
Ұзын –қысқа ұғымы туралы
түсінік беру.
**Ұзындығына қарай
салыстыру**
«Жылан және жұлдызқұрт
Қорытынды
Балаларды мадақтай отырып
қорытындылау.
Жұлдызша беру.

2. Көркем әдебиет
Тақырыбы: Екі дос ертегісі
Мақсаты: Ертегінің
мазмұнын айтуда мазмұнның
жүйелілігін сақтауға үйрету.

айтады?
-Олар неліктен ұшып кетеді?
-Ал бізде қалатын құстар
қалай аталады?
-Қыс мезгілінде құстар немен
коректенеді?
- Біз құстарға қандай
қамқорлық жасаймыз?
Слайд.
Құстар туралы түсінік беру.
Дидактикалық ойын: «Қай құс
қайда мекендейді?»
Сергіту сәті.
Қане қанат жазайық,
Қарға болып ұшайық.
Ұшып-ұшып алайық
Торғай болып қонайық.
Құстар туралы білімдерін
бекіту мақсатында сұрақтар
қою:

Ойын: «Сұрақ-жауап».
Құс патшасы-...
Орман саққұлағы-...
Орман дәрігері-....
Суда мекендейтін құс-...
Бейбітшілік құсы-...
Көктем хабаршысы-...
Балаларды мадақтау.
Қорытынды.
Бүгінгі күн көңілдерінен шықса,
тақтадағы күннің қасына
үлкен шуақтар жапсыруды,
көңілдерінен шықпаса, қысқа
шуақтар жапсыруды
ұсынамын.

3. Мүсіндеу
Тақырыбы: Айгүлге
көмектесейік
Мақсаты: Қолшатыр туралы
түсінік беру. саусақтың ұсақ
бұлшық еттерінің қозғалысын

Қызыл, сары түспен
1-топ Қызыл түс
2-топ Сары түс
**Әр топқа тапсырма
беру.**

1-топ құсты түрлі
түсті каранашпен
салала
2-топ қылқаламмен
бойайлы..

**Сурет салудың әдіс
тәсілін**
көрсету, түсіндіру.
Балалардың жұмысы
бақылау.
Жеке көмек.
қиналған балаларға
көмек қолын созып,
бағыт-бағдар беріп
отыру.

Сергіту сәті:
Қарлығаш боп ұшайық,
Торғай болып қонайық,
Сауысқан боп секіріп
Бүркіт балысағайық.
Қане қанат жазайық,
Ұшып-ұшып алайық,
Орнымызға қонайық.
Қорытынды.
Балалардың салған
суреттерін
бағалау, мадақтау.
3 шапалақ әдісі арқылы
қорытындылау.

2. Дене шынықтыру.

Педагог жоспары
бойынша

Кейіпкерлердің жағымды және жағымсыз қасиеттерін көруге үйрету.

Қолданылатын көрнекі құралдар: ертегі

беттерделер, ұнтаспа

Оқу қызметінің барысы:

Шаттық шеңбері.

«Кел, балалар күлейік»

Ө.Тұрманжанов.

Кел, балалар күлейік!

Күлкіменен түлейік!

Қабак түйген не керек.

Көңілді болып жүрейік!

Қызығушылықтарын ояту.

Балаларға ұнтаспадан

«Ертегілер» әнін тыңдату.

Ой қозғау.

-Бұл ән не туралы деп

ойлайсыңдар?

Қандай ертегілерді

білесіңдер?

Ертегілер арқылы топқа

бөлу.

I топ. «Бауырсақ» ертегісі.

Ертегісін айтып, суретті

ретімен орналастыру.

II топ. «Жеті лақ» ертегісі

желісі бойынша ертегіден

үзінді қойылым жасайды.

III топ. «Шалқан»

ертегісіндегі шалқанды бояу.

«Шапалақ» әдісі бойынша

бағалау.

Екі дос ертегісін оқып беру.

Ой қозғау.

Ертегі желісі бойынша сұрақ.

Достар қайда келе жатыр

еді?

Алдарынан не шықты?

Екі дос не істеді?

Талға өрмелеп кеткен

досының ісі дұрыс па?

жетілдіру.

Қолданылатын көрнекі құралдар: ермексаз, тақтайшау

лгі қолишатыр, қуыршақ Айгүл

Оқу қызметінің барысы:

Шаттық шеңбер

Алақанды ашайық

Күн нұрын салайық

Осы жасқсы лебізді

Бір бірімізге сйлайық

Мига шабул

Күн ашықта құр тұрамын,

Бұлтты күні қыдырамын.

(Қолишатыр)

Ой қозғау.

Сұрақ жауап

-Қолишатыр не үшін керек?

-Қолишатырлар қандай болады?

-Сендерде қолишарты бар ма?

Тосын сәт.

Айгүл қуыршақ келеді.

Балалардан көмек сұрайды.

Қолишатырн сындырып алған,

басқа қолишатыр керек дейді.

Ой дамыту.

Қолишатыр туралы түсінік

беру.

Топқа бөлу.

Қиылған суреттер арқылы

топқа бөлу.

1-Топ үлкен қолишатыр

2-Топ кішкентай қолишатыр

1-топ кішкентай қолишатырды

қағазға саусақ арқылы созып

мүсіндейді

2-топ екі бөліктен тұратын

қолишатыр мүсіндейді.

Жұмыстың орындалу

техникасын көрсету.

Ермексазбен жұмыс істеу

ережесін есімізге түсірейік.

Тазалық, ұқыптылық туралы

			<p>Екінші достың орнында болғанда не істер едіңдер? Достар қандай болу керек? Балалардың жауаптарын тыңдау</p> <p>Сергіту сәті. Орнымыздан тұрайық, Алақанды ұрайық. Бір отырып, бір тұрып, Біз бір дем алайық. Ертегіні схема бойынша әңгімелету. Қорытынды. Балаларды мадақтау. Әр топқа қоңірді смайлктер беру.</p> <p>3.Дене шынықтыру Педагог жоспары бойынша</p>	<p>айту. Өз беттерінше жұмыс. Қадағалау, көмек көрсету. Сергіту сәті Орнымыздан тұрайық, Қолды белге қояйық. Бір оңға, бір солға. Бір отырып, бір тұрып. Орнымызды табайық. Айгүл қуанып балалараға рахмет айтып қоштасады. Қорытынды. Балалардың жұмыстарын өздеріне бағалату. Мадақтау Сұрақ жауап арқылы қорытындылау.</p>	
Серуенге дайындық	Киіну: Серуенге шығу, балаларды біртіндеп киіндіру, киімдерінің дұрыс киюін қадағалау, қатармен жүруге дағдыландыру.				
Серуен:	Картотека №16 Картотека қосымша тіркелген.	Картотека № 17 Картотека қосымша тіркелген.	Картотека № 18 Картотека қосымша тіркелген.	Картотека № 19 Картотека қосымша тіркелген.	Картотека № 20 Картотека қосымша тіркелген.
Серуеннен оралу	Тазалық процедурасы. Қолдарын сабынмен жудыру, өз сүзгілеріне сүртінулерін талап ету, ұқыптылыққа, тазалыққа тәрбиелеу Балаларға реттілікпен киімдерін шешуі, өз сөрелеріне киімін жинап таза ұстауды, су болған киімдерін тәрбиешіге көрсетуге үйрету. Гигиеналық шараларын ұйымдастыру. Түскі асқа дайындық.				
Түскі ас	Дастархан басында сөйлемей отырып, тамақтануға, қасықты оң қолға ұстауға баулу				
Ұйқы	Балалардың тыныш ұйықтауына жағымды жағдай орнату. Тыныштық сақтау. Жәй музыка қою.				
Біртіндеп ұйқыдан ояту, шынықтыру шаралары	№ 20 Картотека қосымша тігілген	№ 21 Картотека қосымша тігілген	№ 22 Картотека қосымша тігілген	№ 20 Картотека қосымша тігілген	№22 Картотека қосымша тігілген
Бесін ас	Қолдарын сабындап жуып, өз сүзгілеріне сүрту, ұқыпты тамақтану дағдыларын, тамақтану әдебін дұрыс сақтай білуге дағдыландыру.				
Ойындар, дербес әрекет. Баланың жеке даму	Үстел үсті театры «Мен отбасыма көмектесем» және т.б. тақырыптар бойынша сюжетті картиналар қарастыру.	Сюжетті-рөлдік ойын «Аурухана»; Ірі құрылыс материалдарымен және конструкторлармен ойындар.	Ойын– жаттығу «Апам көмектесемің»; Альбомдар, сюжетті картиналар қарастыру, Ірі құрылыс	Ойын «Кімнің заттары?» (жақын адамдарының заттарын анықтау); Суретті кітапшаларды бояу, пазлдар, мозаика және т.б.	ертегі оқып беру; үстел үсті театры және т.б.

қартасына сәйкес жеке жұмыс			<i>материалдарымен ойындар.</i>		
Серуенге дайындық	<i>Серуенге шығу туралы балаларға түсіндіру жұмыстары. Киімдерін дұрыс кие білуге үйрету. Аяқ киімнің оң солын түсіндіру. Серуенге шығу.</i>				
Серуен	<i>Серуен № 5 Картотека қосымша тіркелген.</i>	<i>Серуен № 6 Картотека қосымша тіркелген</i>	<i>Серуен № 7 Картотека қосымша тіркелген.</i>	<i>Серуен № 8 Картотека қосымша тіркелген.</i>	<i>Серуен № 9 Картотека қосымша тіркелген.</i>
Балалардың үйге қайтуы	<i>Ата-аналарға кеңес: «Өзіне және айналасындағы адамдарға көмек көрсетуді балаға үйретініз».</i>	<i>Психологтің кеңесі: мысалы: «Баланы қоршаған әлемді танып білуге дағдылаңыз ».</i>	<i>Балалармен үйлерінде ата-анасына қалай көмектеседі туралы әңгімелесу.</i>	<i>Кеңес: «Бала өміріндегі дәруменнің маңызы».</i>	<i>Жобаны таныстыру. «Өзіңе және өзгелерге көмектес» тақырыбына көрме ұйымдастыру.</i>

ЦИКЛОГРАММА
 ІУ апта (22-26 қараша, 2021 жыл)
 Ортаңғы тобы

22.11.2021
 Корнев

Өтпелі тақырып Дені саудың – жаны сау
Тақырыпша. «Біз күштіміз, ептіміз»

Күн тәртібі	Дүйсенбі 22.11.2021 ж	Сейсенбі 23.11.2021 ж	Сәрсенбі 24.11.2021 ж	Бейсенбі 25.11.2021 ж	Жұма 26.11.2021 ж
Балаларды қабылдау Ата-аналармен әңгімелесу	Тәрбиешінің балалармен қарым-қатынасы. Балабақша туралы жан-жақты әңгімелесу, қарым-қатынас және көтеріңкі көңіл-күй орнатуға арналған ойындар ұйымдастыру. Жағымды жағдай орнату. Балалардың көңіл-күйлеріне назар аударып, қызуын өлшеп қабылдау. Медбике, психологпен бірлескен жұмыс. Ата-аналармен жұмыс: «Балалардың демалыс күндерін қалай, қайда өткізгендері жайлы» әңгімелесу.				
Ойындар (үстел үсті, саусақ және т.б.)	Ойын «Кім күшті?» Суретті кітапшаларды бояу, пазлар, мозаика.	Құрылыс ойындары «Спорттық құралдар».	Фотосуреттер қарастыру: «Мен күштімің, ептімін». Фотосуретте бейнеленген спорттық заттарды атау.	Ертегі оқып беру. «Шалқан» ертегісі.	Үстел үсті ойыны – пазл: «Күн тәртібі» Балалармен күн тәртібі туралы әңгімелесу.
Таңертеңгі гимнастика	Таңертеңгі жаттығу кешені. Картотека № 11 Жаттығу кешені қосымша тіркелген.				
Таңғы ас	Тамақ ішу мәдениетін, үстелде отыру, тамақтану, асхана құралдарын дұрыс ұстау мәдениетін қалыптастыру және сақтау				
Ойындар, ҰОҚ дайындық	ҰОҚ өтілу барысына қажет құралдарды, көрнекіліктер дайындау.				
Мектепке дейінгі ұйым кестесі бойынша ұйымдастырылған оқу қызметтері	1.Құрастыру. Тақырыбы. Үй құрастыру Мақсаты: Лего ойыншықтарынан үй құрастыру. Балаларды достыққа, ұйымшылдыққа тәрбиелеу Қолданылатын көрнекі құралдар: лего ойыншықтары, құрылыс материалдары. Оқу қызметінің барысы: Шаттық шеңбер Біздің топтың ұл-қыздары,	1.Сөйлеуді дамыту Тақырыбы: Біз дәрігерде қонақта болдық. Мақаты: Денсаулықты нығайтуда дене жаттығуларының маңызын түсіндіру, дауысты, дауыссыз дыбыстарды дұрыс дыбыстауды жетілдіру, құрылған ойындарға қызығушылыққа	1.Математика негіздері Тақырыбы: Заттардың орналасу орнын анықтау. Шеңбер, сопақша. Мақсаты: Заттар шеңбердің немесе шаршының ішіне орналастырылған жағдайда екі топтағы заттарды теңестіруді үйрету. Әртүрлі қашықтықта орналасқан заттардың тең немесе тең еместігін анықтауды үйрету. Тапқырлыққа тәрбиелеу.	1. Жаратылыстану Тақырыбы: Жануарларға күтімді қалай жасау қажет? Мақсаты: Адамдардың қамқорлығында өмір сүріп жатқан жануарлар туралы қарапайым түсініктерін қалыптастыру. Үй жануарларына күтім жасай бітуге дағдыландыру. Қамқор болуға тәрбиелеу. Қолданылатын көрнекі құралдар: бейнетаспа, үй жануарлары, төлдері	1.Сурет салу Тақырыбы: Кесені әшекейлеу Мақсаты: Қазақ ойының дайын суретіне оның жетпей тұрған элементтерін салуға үйрету. Қылқаламмен жұмыс істеуді, ой-қиялын дамыту, ұқыптылыққа тәрбиелеу. Қолданылатын көрнекі құралдар:

Тату тәтті ойнайды.
Әлемдегі бар адамға,
Тек жақсылық ойлайды.
Жыл мезгілін, ай атын, апта күнін сұрау.

Суретпен жұмыс:
-Балаларға суретті көрсетіп, талдау жасау.

Ой қозғау.
Балалар сендер мына суретте не көріп тұрсыңдар?
Үйлер қандай екен?
Үйді жасау үшін қандай құрылыс материалдары керек?
Үйді кім салады?

Дидактикалық ойын.
«Құрлысшылар үй салады»
Топқа бөлу.
Лего ойыншықтары және құрлыс ойыншықтары арқылы топқа бөлу.

1-топ Лего ойыншықтарынан бір қабатты үй құрастыру
2-топ құрылыс материалдарынан 2 қабатты үй құрастыру

Үй құрастырудың әдіс тәсілдерін көрсету, түсіндіру.
Бір қабатты үйге төрт текше, екі үшбұрыш керек және оны қалай қою керек екенін түсіндіру.

Ал көп қабатты үй жасау үшін бірнеше текшелер, бірнеше кірпіштер қажет болады. Ол үшін текшелерді түстеріне сәйкес орналастыру керек, екі қызыл текше, оның үстіне ұзын сары түсті кірпіш қойылады, оның үстіне екі жасыл түсті текше қойып, сары кірпішті орналастырып, оның үстіне көк түсті

тәрбиелеу.
Қолданылатын көрнекі құралдар:
дәрігердің құралдары
Оқу қызметінің барысы:

Шаттық шеңбер
Ұйымдастыру.
-Қазір жылдың қай мезгілі?
Аптаның нешінші күні?
-Жылдың күз мезгілінде қандай өзгерістер болды?

Тақпақ оқу.
Ө.Тұрманжанов.
Ақ халатты киемін,
Аппақ болып жүремін
Аппақ болып жүргенді
Өзім жақсы сүйемін.
Балалар, тақпақ кім жайлы?

Медбикенің бөлмесіне саяхат жасау.
Медбике мен таныстыру.
Медбике дәрі, иод, мақта, температура өлшейтін заттарды көрсетіп таныстырады.
Ой дамыту.
Дәрігер туралы түсінік беру.

Алғашқы көмек көрсету.
Топқа оралу.
Ой қозғау.
Сұрақтар қою.
Жаңа біздер дәрігер бөлмесіне барып, ол бөлмедегі заттармен танысып келдік.

Қолданылатын көрнекі құралдар: пішіндер, ойыншықтар
Оқу қызметінің барысы:
Шаттық шеңбер
Армысың Алтын күн!
Армысың ашық аспан,
Армысың Жер ана!
Қайырлы таң достарым!
Кубизм әдісі арқылы жыл мезгілін сұрау.

Қызығушылықтарын ояту.
Тосын сәт.
Балалар, бізге қонаққа пішіндер келіпті. Олардың тапсырмалары бар екен.

Ой қозғау.
Қараңдаршы мыналар қандай пішіндер?
Дұрыс шеңбер мен сопақша.
Ұнаған пішіндерін алып топқа бөлу.

1-топқа тапсырма:
«Геометриялық лото» ойыны.
М. Монтессори технологиясымен жұмыс.
Балалар пішіндерге ұқсас заттарды жабыстырып қояды.


2-топқа тапсырма:
Тақтамен жұмыс.
«Көп және біреу» дидактикалық ойыны.
Тақтаға көп және бір зат бейнеленген суреттер ілінеді.
Көп және бір зат бейнеленген суреттерді бөліп екі жаққа орналастырады.

Дидактикалық ойын.
«Пішіндерден жануарларды құрастыр»
1-топқа тапсырма.
Пішіндерден қоянды

Оқу қызметінің барысы:
1.Шаттық шеңбері:
«Жылы сөздер»
Балалар шеңбер бойымен тұрып, өз аналарының еркелететін сөздерін айтып шығады.
Бейнетаспа көрсету.
Бейнетаспадан не көрдіңдер?



Неліктен бұларды үй жануарлары дейміз?
Үй жануарлары қайда тұрады?
Үй жануарларын қалай күтіп баптаймыз?
Олардың төлдері қалай аталады?
Түйенің төлі ботақан,
Жылқының төлі құлын
Ешкінің төлі лақ,
Қойдың төлі қозы,
Сыырдың төлі бұзау.
Өзекті сұрақ: Жануарлар адамға не үшін қажет? Не береді?
Тірек сызба



Балаларды 2 топқа бөлу.

әр балаға ақ қағаз, бояу, қылқалам және үлгісі, ою өрнек
Оқу қызметінің барысы:
Ұйымдастыру.
«Күннің көзі» ойыны
Балалар жақсы тілек айтып күннің көзінің шапағын тақтаға жапсырады.
Әңгімелесу.
Балалардан қандай ыдыс аяқ түрлерін білетіндерін сұраймын.
Ой қозғау.

Мына суретте не көріп тұрсыңдар? (кесе)
Кесеге не қуып ішеміз?
қандай пішінге ұқсайды?
Кесені қалай әшекейлеуге болады? (нүктелермен, сызықтармен, иректермен)

Бүгінгі оқу қызметінде ою-өрнекпен әшекейленген кеселердің суретінің салатынын айту. Балаларға жұмысты түсіндіру.
Сурет салудың әдіс тәсілдерін көрсету түсіндіру.

Қылқалам ұшымен жиектерін жіңішкерек етіп осы түспен қоюлау бояп, түбін жиектеріне қарағанда жалпағырақ көлемде бояп, сәл кептіреді.
-жиектеріне ирек, су, ортасына қызғалдақ

<p>үшбұрыштарды қоямыз, сонда көп қабатты үй дайын болады.</p> <p>Өз беттерінше жұмыс. Бақылау, жеке көмек көрсету. Балаларды мадақтау. Дидактикалық ойын: «Бұл қай пішінге ұқсайтың зат?» Пішіндер қандай болады? Олар бір-біріне ұқсайды ма? Қорытынды: Балалардың жасаған жұмыстарын қорытындылау. Балаларды мадақтау. Көңілді смайктер беру.</p> <p>2.Дене шынықтыру</p> <p>Педагог жоспары бойынша</p>	<p>-Дәрігер бөлмесінен не көрдік? -Дәрігер не істейді? дәрігерге арналған тақпақты қайталайық. Бір қадам әдісі арқылы жаттау. Ақ халатты киемін, Аппақ болып жүремін Аппақ болып жүргенді Өзім жақсы сүйемін. Балаларды мадақтау. Сергіту сәті: Оңға, оңға түзу тұр. Солға, солға түзу тұр. Жоғары-төмен қарайық Орнымызды табайық. «Дәрігер» мазмұнды рөлді ойыны. Балалар рөлдерге бөлініп ойнайды. Қорытынды. Балалар, біздің денсаулығымызға кім қамқор болады? -Біз бүгін қайда бардық? -Біздің медбикенің аты кім? Балаларды мадақтау.</p> <p>2.Музыка Педагог жоспары бойынша</p>	<p>құрастырады 2-топ пішіндерден аюды құрастырады Сергіту сәті Қорбаңдаған аюдың , Құлтынайы көп екен, Теріп , теріп алайық , Қалтамызға салайық. «Кім зейінді» дидактикалық ойыны. Үстел үстінде пішіндер және соған ұқсас заттар. Балалар пішіндерге сәкес заттарды анықтап топтастырады. Балаларды мадақтау. Қорытынды Балалар бізге қонаққа не келді? Қандай пішіндер келіпті? Қандай ойын ойнадық? Қандай тапсырманы орындадық? Нені құрастырдық? Балаларды мадақтау.</p> <p>Орыс тілі Педагог жоспары бойынша</p> <p>3.Дене шынықтыру.</p>	<p>1 - топпен «Жануарлардың төлдерін тап» ойыны (суреттен үй жануарларын төлдерын сәйкестендіреді) 2 – топпен «Жануарларды мекеніне орналастыр» ойыны Дидактикалық ойын: « Даусынан таны » Сиқырлы ұнтаспаны тындау (жануарлардың дауысынан не екенің табады) Сергіту сәті. Секірейік, жүгірейік (бір орында секіру, жүгіру) Ку анайық, күлейік (бір – біріне қарап күлімсіреу) Отырайық, дем алайық (жүресінен отыру, дем алу) Дем алып – ап, жүрейік (тұру, бір орында жүру) «Не жоқ» ойыны. Шарты: Үстелдің үстіне ойыншық үй жануарларын қойып. Сол ойыншықтың ішінен, бір ойыншықты алып тастап, жоқ ойыншықты тапқызу. Қорытынды -Балалар бүгін біздер не туралы әңгімеледік? -Үй жануарларына не жатады? -Не себепті үй жануарлары дейміз? Балаларды мадақтау. Жұлдызша беру.</p> <p>2.Музыка Педагог жоспары бойынша</p>	<p>Сергіту сәті Ал балалар тұрайық, Мойнымызды бұрайық, Қолымызды созайық, Жел сияқты қалықта, Оңға, солға иіліп Денемізді бұрайық. Жеке көмек. Балалардың жұмысын бақылау. Галереяны шарлау. Өз ара бағалау. Балалардың жұмыстарын мадақтап қорытындылау.</p> <p>2.Дене шынықтыру</p> <p>Педагог жоспары бойынша</p>
---	---	---	---	--

Серуенге дайындық **Киіну:** Серуенге шығу, балаларды біртіндеп киіндіру, киімдерінің дұрыс киілуін қадағалау, қатармен жүруге дағдыландыру.

Серуен:	Картотека № 10 Картотека қосымша тіркелген.	Картотека № 11 Картотека қосымша тіркелген.	Картотека №12 Картотека қосымша тіркелген.	Картотека №13 Картотека қосымша тіркелген.	Картотека №4 Картотека қосымша тіркелген.
Серуеннен орату	Балаларға реттілікпен киімдерін шешуі, өз сөрелеріне киімін жинап таза ұстауды, су болған киімдерін тәрбиешіге көрсетуге үйрету. Гигиеналық шараларын ұйымдастыру. Түскі асқа дайындық.				
Түскі ас	Ұқыпты тамақтану дағдыларын, ас құралдарын қолдану дағдыларын жетілдіру. Тамақтану алдында мұқият жуынуды, тамақтану әдебін сақтап, асты аз-аздан алып, шұғыз жеуді үйрету. Тамақтан соң ауыздарын шаюды қадағалау.				
Ұйқы	Балалардың тыныш ұйықтауына жағымды жағдай орнату. Тыныштық сақтау. Жәй музыка қою.				
Біртіндеп ұйқыдан ояту, шынықтыру шаралары	№22 Картотека қосымша тігілген	№23 Картотека қосымша тігілген	№24 Картотека қосымша тігілген	№25 Картотека қосымша тігілген	№26 Картотека қосымша тігілген
Бесін ас	Қолдарын сабындап жуып, өз сүлгілеріне сурту, ұқыпты тамақтану дағдыларын, тамақтану әдебін дұрыс сақтай білуге дағдыландыру.				
Ойындар, дербес әрекет. Баланың жеке даму картасына сәйкес жеке жұмыс	Әңгіме құрастыру «Біз қандай спортты жақсы көреміз» Мақсаты: баланың сөздік қорын жаңа сөздермен байыту.	Сюжетті-рөлдік ойын «Асхана»; Ірі құрылыс материалдарымен және конструкторлармен ойындар.	«Спорт» туралы әңгімелесу «Спорт»(сурет қарастыру) Мақсаты: қарапайым сұрақтарға жауап беруге үйрету.	Ойын «Кімнің үйі?» Суретті кітапшаларды бояу, пазлдар, мозаика және т.б.	Ойындар /Психолог/ Дидактикалық ойын «Атын атап бер» Мақсаты: түсті қабылдауды және қолдың ұсақ моторикасын дамыту.
Серуенге дайындық	Серуенге шығу туралы балаларға түсіндіру жұмыстары. Киімдерін дұрыс кие білуге үйрету. Аяқ киімнің оң солын түсіндіру. Серуенге шығу.				
Серуен	Серуен №16 Картотека қосымша тіркелген.	Серуен № 17 Картотека қосымша тіркелген	Серуен № 18 Картотека қосымша тіркелген.	Серуен №19 Картотека қосымша тіркелген.	Серуен №20 Картотека қосымша тіркелген.
Балалардың үйге қайтуы	Ата-аналарға балаларын себепсіз балабақшадан қалдырмауларын ескерту.	Ана – аналармен әңгімелесу. Баланы балабақшаға уақытында әкеулерін ескерту.	Ана – аналармен әңгімелесу. Баланың бүгінгі жетістігі туралы әңгімелеу.	Ата-аналармен баланың ынтасы, қызығушылықтары туралы әңгімелесу	Ата-аналарға үйдегі жиназдар неден, қалай жасалады, сол туралы балалармен әңгімелесуді айту.

29.11.2021
Корнекі

ЦИКЛОГРАММА
Қайталау (29қараша- 3желтоқсан, 2021 жыл)
Ортаңғы тобы

Өтпелі тақырып Дені саудың – жаны сау
Тақырыпша. «Дұрыс тамақтану. Дәрумендер»


Күн тәртібі	Дүйсенбі 29.11.2021 ж	Сейсенбі 30.11.2021 ж	Сәрсенбі 01.12.2021 ж	Бейсенбі 02.12.2021 ж	Жұма 03.12.2021 ж
Балаларды қабылдау Ата-аналармен әңгімелесу	Тәрбиешінің балалармен қарым-қатынасы: отбасы дәстүрлері туралы жеке әңгімелесу, қарым-қатынас және көтеріңкі көңіл-күй орнатуға ойындар ұйымдастыру. Жағымды жағдай орнату.				
Ойындар (үстел үсті, саусақ және т.б.)	Д/О: Жемістер мен көкөністер М: дәрумендер және олардың пайдасы туралы әңгімелесу	Тақпақ жаттау. Мен алмамын, алмамын, Денсаулыққа пайдамын. Сусынымды ішсеңіз, Көп ауруды жазамын.	Мерекелік демалыс	Қимылын көрсет Ойынның мақсаты: балалардың дене қимыл-қозғалысын жетілдіру. Ойын шарты: айтылған заттардың қимылын көрсету, мысалы: қоян, ұшақ, аю, бақа т.б.	Жұмбақ жарысы Мақсаты: Балалардың ойлау, есте сақтау қабілеттерін дамыту
Таңертеңгі гимнастика	Таңертеңгі жаттығу кешені. Картотека № 9 Жаттығу кешені қосымша тіркелген.				
Таңғы ас	Тәтті тамақ жейміз. Рақмет аспаз дейміз. Ас мәзірімен таныстыру. Астың құрамындағы дәрумендер жайында айта отырып, асты тауысып жеуге кеңес беру. Әдептілік ережелерін түсіндіру.				
Ойындар, ҰОҚ дайындық	ҰОҚ өтілу барысына қажет құралдарды, көрнекіліктер дайындау.				
Мектепке дейінгі ұйым кестесі бойынша ұйымдастырылған оқу қызметтері	Құрастыру Тақырыбы: Жүзім Мақсаты: Табиги, қалдық материалдардан құрастыру. Ұқыптылыққа тәрбиелеу. Қолданылатын көрнекі құралдар: Жүзімнің үлгісі, жеміс, асқабақ дәндері, ақ	1. Сөйлеуді дамыту Тақырыбы: Не дәмді? ертегісі. Мақсаты: ертегілердің мазмұнын түсінуге, тыңдауға, бейнелі сөздерді есте сақтауға, таныс ертегілерді сахналауға үйрету.	Мерекелік демалыс	1. Жаратылыстану Тақырыбы: Дәрумендер әлеміне саяхат Мақсаты: Балаларға жемістердің, көкөністердің дәруменге бай екенін, денсаулыққа пайдасын түсіндіру. Қолданылатын көрнекі	1. Сурет салу Тақырыбы: Дәмді алмалар Мақсаты: Дөңгелек пішіндерді түрлі көлемде салуға үйрету. Шығармашылық ойлау, қиялдау қабілеттерін, ұсақ қол қимылдарын

қағаз, бояу, қылқалам, ПВА желім.

Оқу қызметінің барысы:
Шаттық шеңбер
 Отбасының сүліміз,
 Көңілді өтер күніміз
 Қайырлы таң деп айтамыз,
 Бір болып, кеште қайтамыз.
 Балалардан жыл мезгілін, ай атын, апта күнін сұрау.
 Мнемотехника әдісін қолдану.
Ой қозғау.
 Сұрақтар қою
 Балалар сендер жүзімнің не екенін білетін шығарсыңдар?
 Жүзім ол көкөніс пе? Әлде жеміс пе?
 Балалар тағы қандай жемістерді білесіңдер?
 Балаларды мадақтау.
Балалармен әңгімелесу.
 Жемістер туралы.
 Сұрақ-жауап алу.
Ой толғау.
 Жемістер не үшін адамдарға пайдалы?
Топқа бөлу.
 Жемістер дәні және асқабақ дәндерімен топқа бөлу.
 Балаларға дәндерден жүзім жасайтындарын айту.
1-Жемістер тобы дәнді жасау арқылы жүзім жасап бояйды.
2- Асқабақ тобы .Асқабақ дәнін желімдеп бояйды.
Жұмыстың орындалу техникасын көрсету.
 Жеке жұмыс.
 Балалардың жұмыстарын бақылау.
Сергіту сәті.
 Қолды үстелге қоямыз,

Қолданылатын көрнекі құралдар:
 жануарлардың бетпердесі, қоржында көкөністер мен жемістердің мүляждары.
Оқу қызметінің барысы:
Шаттық шеңбер
 Үлкенге де сіз,
 Кішіге де сіз.
 Баршаңызға құрметпен
 Бас иеміз біз.
Қызығушылықтарын ояту.
 «Ненің иісі»
 Мақсаты. Балалар көзін жұмып отырады, алманы искетіп қандай жеміс екенін сұрау.
Ой қозғау.
 Сұрақтар қою.
 Алма қайда өседі?
 Алма жеміс па, көкөніс па?
 Алманың пайдасы бар ма? Алма сендерге ұнайды ма?
Ертегі оқып беру.
 «Не дәмді» ертегісін оқып беремін.
 Ертегі желісі бойынша сұрақтар қою.
 Ертегі не жайында айтылған?
 Ал, балалар, ертегіден нені түсіндіңдер?
 Балалардың жауаптарын тыңдау.
Ой дамыту.
 Әр адамдардың да өз сүйікті тағамдары бар


құралдар:
 қуыршақ, жемісте, көкөністер, с ебет суреті.
Оқу қызметінің барысы:
 Ұйымдастыру кезеңі:
 Балалар, қазір жылдың қай мезгілі?
 Күз мезгілінде неше ай бар?
 Кәне атап беріңдерші?
 Қазір күздің қай айы?
Қызығушылықтарын ояту.
 Тосын сәт. Айгүл қуыршақ келеді.
 Балалардан көмек сұрайды.
 Дәрігердің жазған қағазын жоғалтып алдым, онда пайдалы дәрумендер туралы жазған еді, енді сендерден көмек сұрап келдім. Маған пайдалы дәрумендер неде бар екенін айтып беріңдерші?
 Балалар көмектесеміз бе?
 АКТ технологиясы.
 Слайд: «Суретпен жұмыс»
 Балалар мына суретте не көріп тұрсыңдар?



Бір сөзбен айтқанда бұларды нелер дейміз?
 Ал, мына суретте не көріп тұрсыңдар?



дамыту.
Қолданылатын көрнекі құралдар:
 бояу, қылқалам, су, ақ парақ, алма үлгісі.
Оқу қызметінің барысы:
Шаттық шеңбер
Қызығушылықтарын ояту.
Жұмбақ жасыру:
 Үсті толы ине
 Бірақта, іс тігіп
 Қадамайды түйме.
 Бұл не? (Кірпі)
Кірпі келеді.
Ой қозғау.
 Балалар суретке қарандаршы сендер суретте нені көріп тұрсыңдар?
 Жапырақтардың түстері қандай?
 Ия неліктен олардың түстері сары қызыл?
Ой дамыту.
 Дұрыс қазір күз мезгілі
 Балалар сендер білесіңдер күз мезгілінде адамдар, жануарлар қыс мезгіліне дайындалады, Ендеше айтындаршы кірпі нені жасақсы көреді?
Суретпен жұмыс.
Сұрақтар қою.
 Балалар алма неге ұқсайды қандай пішінге?
 Алманың дәмі қандай?
 Алманың түстері қандай болады?
 Ендеше балалар біз бүгін кірпінің көңілін көтерейік алманың суретін кірпіге сыйлайық,

<p>Саусақтарды санаймыз. 1,2,3,4,5 – 1,2,3,4,5 Екі қолды қос, Қорытынды. Галереяға саяхат. Балалардың жұмыстарын бағалау. Мадақтау.</p> <p>2. Дене шынықтыру.</p> <p>Педагог жоспары бойынша</p>	<p>қандай да тамақ болсын , жиіркеніп жеуге болмайды. Астың бәрі дәмді де, тәтті. Ендеше ,балалар осы ертегіні сахналайық. Сергіту сәті. Алма баққа барайық, Алма жинап алайық, Ең үленін дәмдісін, Әжемізге сыйлайық. Дидактикалық ойын: «Бұл не?» Ойын шарты: баланың көзі жұмылады. Қоржынға салынған көкөністер мен жемістерді қолдарына алып, оның дәмі қандай болатынын және пішінін айтып, атын атау керек. Қорытынды Балаларды мадақтау. 3 шапалақ әдісі арқылы қорытындылау.</p> <p>2. Музыка Педагог жоспары бойынша</p>		<p>Оларды бір сөзбен айтқанда нелер дейміз? Балалар біз дәрумендерді қайдан аламыз? Ой дамыту. Дәруменнің пайдасы туралы түсінік беру. <small>«А» дәруменін көрсеті</small> </p> <p>Сергіту сәті Көкөністі көп ектік (бір қатарға тұрып, егін егу қимылын көрсету) Өссін, піссін – деп ектік (су құю, шөп жұту қимылы) Көктемде еккен көкөніс Күзде берер көп өнім Ойын : «Пайдалы және зиянды тағамдар» Шарты: Пайдалы тағамдарды себетке жинаймыз, ал денсаулығымызға кері әсерін тигізетін тағамдарды қоқыс шелегіне жинаймыз. Қорытынды. Рахмет, балалар! Сендер тапсырманың барлығын жақсы орындадыңдар. Балаларды мадақтап, жұлдызшалар беру.</p> <p>2. Музыка Педагог жоспары бойынша</p>	<p>Топқа бөлу. 1-топ алманы саусақтармен бояйды. 2-топ алманы карношамен бояйды Сергіту сәті. Алма кетті домалап Көше бой жағалап Кім алманы табады Сол ойынан шигады. Әр балаға көңіл бөту. Кірпі қуанып балаларға рахмет айтып қоштасады. Галереяны шарату. Балаларды мадақтау. 3 шапалақ әдісі арқылы қорытындылау.</p> <p>2. Дене шынықтыру.</p> <p>Педагог жоспары бойынша</p>	
<p>Серуенге дайындық</p>	<p>Киіну: Серуенге шығу, балаларды біртіндеп киіндіру, киімдерінің дұрыс киілуін қадағалау, қатармен жүруге дағдыландыру.</p>				
<p>Серуен:</p>	<p>Картотека №8 Картотека қосымша тіркелген.</p>	<p>Картотека № 9 Картотека қосымша тіркелген.</p>	<p>Картотека №10 Картотека қосымша тіркелген.</p>	<p>Картотека № 11 Картотека қосымша тіркелген.</p>	<p>Картотека № 12 Картотека қосымша тіркелген.</p>

Серуеннен оралу	Ойын- жаттығу: Мәлдір су Гигиеналық шараларын ұйымдастыру. Түскі асқа дайындық.				
Түскі ас	Қолдарын сабындап жуып, өз сүлгілеріне сүртінуді, сүлгілерін өз ұяшықтарына ілуді үйрету.. Ұқыпты тамақтану дағдыларына асты атдан алып ішуге, ас құралдарын дұрыс қолдануға тәрбиелеу. Үстелге дұрыс отырып, тамақтануға, нан қиқымын жерге түсірмей, тамақтану әдебін дұрыс сақтай білуге дағдыландыру.				
Ұйқы	Балалардың тыныш ұйықтауына жағымды жағдай орнату. Тыныштық сақтау. Жәй музыка қою.				
Біртіндеп ұйқыдан ояту, шынықтыру шаралары	№10 Картотека қосымша тігілген	№12 Картотека қосымша тігілген	№13 Картотека қосымша тігілген	№14 Картотека қосымша тігілген	№15 Картотека қосымша тігілген
Бесін ас	Қолдарын сабындап жуып, өз сүлгілеріне сүрту, ұқыпты тамақтану дағдыларын, тамақтану әдебін дұрыс сақтай білуге дағдыландыру.				
Ойындар, дербес әрекет. Батаның жеке даму картасына сәйкес жеке жұмыс	Ойын «Кімнің үйі?» Суретті кітапшаларды бояу.	Сюжетті-рөлдік ойындар: «Жүргізуші» Мақсаты: Балалардың көңіл-күйлерін көтеріп, қиялын дамыту.	Тақпақ жаттау Дәрумендер тірегің, АВС деп аласың. Жетіспесе бірі оның, Ауырып сен қаласың.	«Дәрігер» сюжетті-рөлді ойын Мақсаты: Емхана туралы, қызметкерлері туралы айту.	Дидактикалық ойын: « Жеуге жарамды, жарамсыз» Шарты: Жеуге және жеуге жарамсыз жидектер мен саңырауқұлақтарды топтастыру.
Серуенге дайындық	Серуенге шығу туралы балаларға түсіндіру жұмыстары. Киімдерін дұрыс кие білуге үйрету. Аяқ киімнің оң солын түсіндіру. Серуенге шығу.				
Серуен	Серуен № 7 Картотека қосымша тіркелген.	Серуен № 8 Картотека қосымша тіркелген	Серуен №9 Картотека қосымша тіркелген.	Серуен №10 Картотека қосымша тіркелген.	Серуен №7 Картотека қосымша тіркелген.
Балалардың үйге қайтуы	Ата –аналармен балалардың тазалықтары жайлы әңгімелесу Балалардың тәрбиешіден сұранып үйге қайтуы.	Ата аналармен балалардың бүгінгі іс-әрекеттері туралы әңгімелесу.	Ата-аналарға балалардың жеке бас гигиенасына назар аудару керектігін ескерту. Балалардың тәрбиешіден сұранып үйге қайтуы.	Балалардың денсаулығы жайлы әңгімелесу	Ертеңгілік жаттығуға балаларды үлгертіп әкелулерін ата-аналарға түсіндіру. Балалардың тәрбиешіден сұранып үйге қайтуы.